

# YEARLY TRADING BULLETIN

## نشرة التداول السنوية

# 2020



### Market Performance

The Bahrain All Share Index closed at the end of the year at 1489.78 points recording a YOY decrease of -7.48%.

Market Capitalization of the Bourse stood at BHD 9.28bn by the end of the year, decreasing from BHD 10.13bn in 2019 by -8.46%.

The value of shares traded this year was on the downside in comparison to the previous year, reaching BHD 212.8mn in 2020 from 286.41mn in 2019 hence decreasing by -25.7%. Additionally, the volume of shares traded increased in comparison to last year by 4.49%, reaching 1.21bn shares in 2020 compared to 1.16bn shares in 2019. Moreover, the number of transactions declined by -6.77%.

Most of the trading activity was concentrated in the Commercial Banks Sector with a value of BHD 93.94mn capturing 44.14% of the total value of shares during 2020. Thereby, the Commercial Banks sector comprised of 36.16% of the total volume of shares traded in the market.

Bahraini investors accounted for 74.79% of the total value of shares traded in 2020 while Non-Bahraini investors accounted for 25.21%.

The market breadth showed that decliners outperformed advancers by a margin of 22:15 and 6 scrips remained unchanged.

### أداء البورصة

أقل مؤشر البحرين العام عند مستوى ١٤٨٩.٧٨ نقطة بنهاية عام ٢٠٢٠، مسجلاً انخفاضاً بنسبة -٧.٤٨% مقارنة بنهاية عام ٢٠١٩.

بلغت القيمة السوقية للسوق بنهاية السنة ٩.٢٨ مليار دينار بحريني مقارنة بـ ١٠.١٣ مليار دينار في نهاية عام ٢٠١٩ مسجلة انخفاضاً بنسبة -٨.٤٦%.

انخفضت قيمة الأسهم المتداولة من ٢٨٦.٤١ مليون دينار بحريني في عام ٢٠١٩ إلى ٢١٢.٨ مليون دينار بحريني في عام ٢٠٢٠، مسجلة انخفاضاً بنسبة -٢٥.٧%. وازدادت كمية الأسهم المتداولة من ١.١٦ مليار سهم في عام ٢٠١٩ إلى ١.٢١ مليار سهم في عام ٢٠٢٠، أي بنسبة ٤.٤٩%. أما عدد الصفقات فقد انخفضت بنسبة -٦.٧٧%.

تركز التداول من حيث القيمة في قطاع البنوك التجارية الذي استحوذ على ٤٤.١٤% من مجمل قيمة الأسهم المتداولة والتي بلغت ٩٣.٩٤ مليون دينار بحريني، أي ما يعادل ٣٦.١٦% من إجمالي كمية الأسهم المتداولة.

استحوذ البحرينيون على ٧٤.٧٩% من إجمالي قيمة الأسهم المتداولة في عام ٢٠٢٠ مقابل ٢٥.٢١% للجنسيات الأخرى.

وبصدد حركة أسعار الأسهم، ارتفعت أسعار ١٥ شركة مقابل انخفاض أسعار ٢٢ شركة، في حين حافظت ٦ شركات على أسعارها السابقة.

### Bahrain Bourse Indices

### مؤشرات البورصة

Indices	2020	2019	التغير (نقطة) Change (points)	التغير (%) Change (%)	المؤشرات
Bahrain All Share Index	1,489.78	1,610.18	(120.40)	(7.48)	مؤشر البحرين العام
Bahrain Islamic Index	650.19	760.04	(109.85)	(14.45)	مؤشر البحرين الإسلامي

# YEARLY TRADING BULLETIN

## نشرة التداول السنوية

# 2020



Daily Trading Averages					متوسط التداولات اليومية
	2020	2019	التغير Change	التغير (%) Change (%)	
Total Trading Days	246	246	0.00	0.00	مجموع أيام التداول
Average Value of Shares (BHD)	865,039	1,164,252	-299,213.33	-25.70	متوسط قيمة الأسهم (دينار بحريني)
Average Volume of Shares	4,915,879	4,704,505	211,373.80	4.49	متوسط كمية الأسهم
Average No. of Transactions	78	84	-5.70	-6.77	متوسط عدد الصفقات

Summary of Listings		ملخص الإدراج
Bahrain Investment Market (BIM)	1	عدد الشركات في سوق البحرين الاستثماري
Number of Mutual Funds	9	عدد الصناديق
Number of Bonds & Sukuk	14	عدد السندات والصكوك
Number of T-Bills	34	عدد أذونات الخزينة

Market Breadth		اتساع السوق
Advancers	15	الأسهم المرتفعة
Decliners	22	الأسهم المنخفضة
Unchanged	6	بدون تغيير
Total Companies	43	المجموع

# YEARLY TRADING BULLETIN

## نشرة التداول السنوية

# 2020



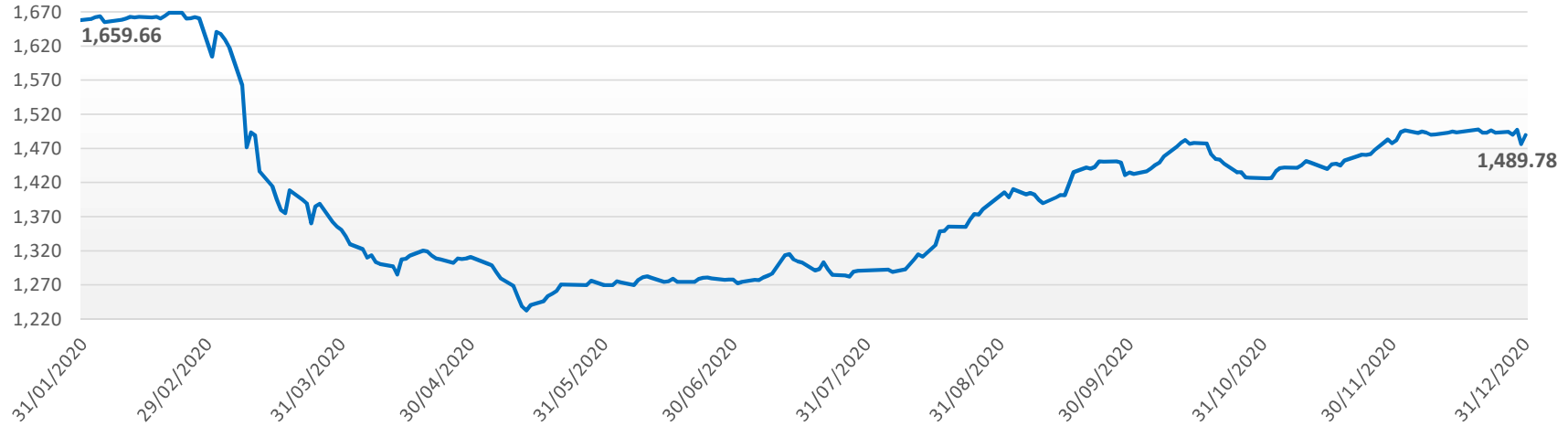
### BHB Indices

### مؤشرات البورصة

Indices	2020	2019	التغير (نقطة) Change (points)	التغير (%) Change (%)	المؤشرات
Bahrain All Share Index	1,489.78	1,610.18	(120.40)	(7.48)	مؤشر البحرين العام
<b>Commercial Banks</b>	3,363.00	3,947.61	(584.61)	(14.81)	<b>البنوك التجارية</b>
<b>Investment</b>	585.22	703.64	(118.42)	(16.83)	<b>الاستثمار</b>
<b>Insurance</b>	1,654.47	1,458.28	196.19	13.45	<b>التأمين</b>
<b>Services</b>	1,806.78	1,439.63	367.15	25.50	<b>الخدمات</b>
<b>Industrial</b>	823.13	674.05	149.08	22.12	<b>الصناعة</b>
<b>Hotels &amp; Tourism</b>	1,958.10	2,336.09	(377.99)	(16.18)	<b>الفنادق والسياحة</b>
Bahrain Islamic Index	650.19	760.04	(109.85)	(14.45)	مؤشر البحرين الإسلامي

أداء مؤشر البحرين العام خلال عام ٢٠٢٠ (نقاط)

Bahrain All Share Index Performance 2020 (Points)



# YEARLY TRADING BULLETIN

## نشرة التداول السنوية

2020



### Market at a Glance

#### Most Active Companies

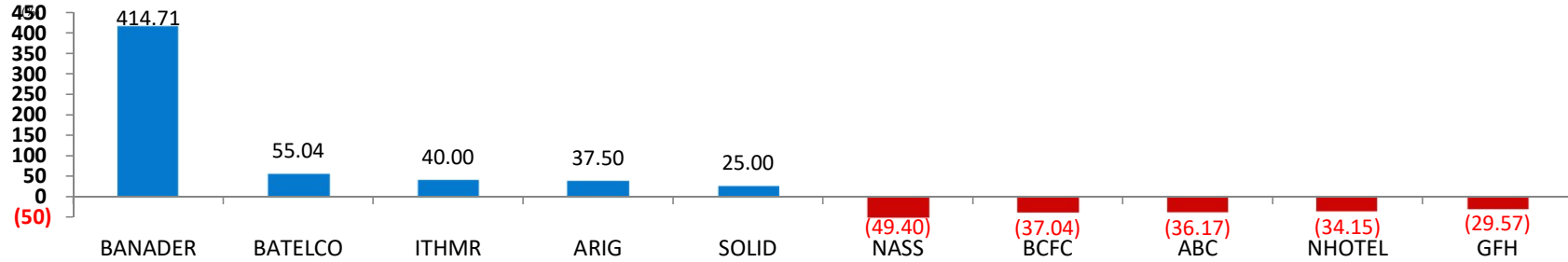
### إحصاءات موجزة الشركات الأكثر نشاطاً

In Terms of Value		من حيث القيمة	
الشركة Company	القيمة (دينار) Value (BHD)	النسبة من إجمالي السوق % From Total Market	
AUB	51,297,147	24.11	
BATELCO	31,001,736	14.57	
GFH	30,504,223	14.33	
NBB	21,212,061	9.97	
ALBH	15,432,633	7.25	
Total	المجموع	149,447,799	70.23

In Terms of Volume		من حيث الكمية	
الشركة Company	الكمية Volume	النسبة من إجمالي السوق % From Total Market	
GFH	504,781,837	41.74	
AUB	175,356,483	14.50	
SALAM	139,576,663	11.54	
BATELCO	70,199,216	5.80	
SICO-C	56,659,234	4.69	
Total	المجموع	946,573,433	78.27

### Top Advancers & Top Decliners

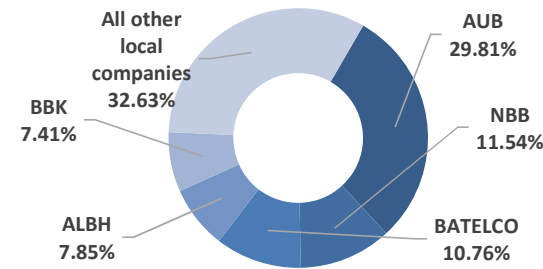
### الشركات الأكثر ارتفاعاً والأسهم الأكثر انخفاضاً



### Largest 5 Companies in Terms of Market Capitalization

### الشركات الخمس الأكبر حجماً من حيث القيمة السوقية

الشركة Company	القيمة السوقية (دينار) Market Capitalization (BHD)	النسبة من إجمالي السوق % From Total Market
AUB	2,765,459,153	29.81
NBB	1,070,894,975	11.54
BATELCO	997,920,000	10.76
ALBH	728,460,000	7.85
BBK	687,676,848	7.41
Total	المجموع	6,250,410,976



# YEARLY TRADING BULLETIN

## نشرة التداول السنوية

# 2020



### Sectors at a Glance

Market Capitalization (BHD)					إحصاءات قطاعية القيمة السوقية (دينار بحريني)
Sectors	2020	2019	التغير Change (%)	الوزن النسبي من العام الحالي (%) Weight from Current Year	القطاعات
Commercial Banks	4,914,224,491	5,764,393,689	(14.75)	52.97	البنوك التجارية
Investment	1,775,634,066	2,235,172,282	(20.56)	19.14	الاستثمار
Insurance	160,053,150	141,073,950	13.45	1.73	التأمين
Services	1,573,633,654	1,253,854,054	25.50	16.96	الخدمات
Industrial	744,070,454	609,308,719	22.12	8.02	الصناعة
Hotels & Tourism	109,638,898	130,822,268	(16.19)	1.18	الفنادق والسياحة
<b>Total Market</b>	<b>9,277,254,712</b>	<b>10,134,624,962</b>	<b>-8.46</b>	<b>100</b>	<b>اجمالي السوق</b>

Trading Value (BHD)					قيمة الأسهم (دينار بحريني)
Sectors	2020	2019	التغير Change (%)	الوزن النسبي من العام الحالي (%) Weight from Current Year	القطاعات
Commercial Banks	93,935,029	191,369,096	(50.91)	44.14	البنوك التجارية
Investment	36,244,413	35,874,508	1.03	17.03	الاستثمار
Insurance	936,191	2,966,949	(68.45)	0.44	التأمين
Services	57,889,005	46,792,524	23.71	27.20	الخدمات
Industrial	15,502,030	7,530,464	105.86	7.28	الصناعة
Hotels & Tourism	122,238	1,054,314	(88.41)	0.06	الفنادق والسياحة
Non-Bahraini	0	0	0.00	0.00	غير البحرينية
Closed	8,170,700	818,232	898.58	3.84	المقفل
<b>Total Market</b>	<b>212,799,606.28</b>	<b>286,406,086.26</b>	<b>-25.70</b>	<b>100.00</b>	<b>إجمالي السوق</b>

# YEARLY TRADING BULLETIN

## نشرة التداول السنوية

# 2020



Trading Volume (Shares)					كمية الأسهم (سهم)
Sectors	2020	2019	التغير Change (%)	الوزن النسبي من العام الحالي (%) Weight from Current Year	القطاعات
Commercial Banks	437,290,459	692,880,885	(36.89)	36.16	البنوك التجارية
Investment	531,972,345	284,798,224	86.79	43.99	الاستثمار
Insurance	3,727,851	14,199,005	(73.75)	0.31	التأمين
Services	139,899,117	138,090,913	1.31	11.57	الخدمات
Industrial	38,106,195	17,221,328	121.27	3.15	الصناعة
Hotels & Tourism	578,206	5,318,139	(89.13)	0.05	الفنادق والسياحة
Non-Bahraini	0	0	0.00	0.00	غير البحرينية
Closed	57,731,956	4,799,679	1,102.83	4.77	المقفلة
<b>Total Market</b>	<b>1,209,306,129</b>	<b>1,157,308,173</b>	<b>4.49</b>	<b>100</b>	<b>إجمالي السوق</b>

Number of Transactions					عدد الصفقات
Sectors	2020	2019	التغير Change (%)	الوزن النسبي من العام الحالي (%) Weight from Current Year	القطاعات
Commercial Banks	7,442	9,776	(23.87)	38.54	البنوك التجارية
Investment	4,128	3,082	33.94	21.38	الاستثمار
Insurance	145	373	(61.13)	0.75	التأمين
Services	6,039	6,337	(4.70)	31.28	الخدمات
Industrial	1,477	897	64.66	7.65	الصناعة
Hotels & Tourism	70	244	(71.31)	0.36	الفنادق والسياحة
Non-Bahraini	0	0	0.00	0.00	غير البحرينية
Closed	8	3	166.67	0.04	المقفلة
<b>Total Market</b>	<b>19,309</b>	<b>20,712</b>	<b>(6.77)</b>	<b>100</b>	<b>إجمالي السوق</b>

# YEARLY TRADING BULLETIN

## نشرة التداول السنوية

# 2020



### Yearly Trading Activity

### حركة التداول السنوية

الرمز Symbol	Company	إجمالي كمية الأسهم المتداولة Total Volume of Shares Traded	النسبة من إجمالي كمية الأسهم المتداولة (%) of Total Volume of Shares Traded	إجمالي قيمة الأسهم المتداولة (BHD) Total Value of Shares Traded (BHD)	النسبة من إجمالي قيمة الأسهم المتداولة (%) of Total Value of Shares Traded	عدد الصفقات No. of Transactions	سعر الإغلاق Closing Price	التغير خلال العام Change During the Year	الأعلى High	الأدنى Low	عدد أيام التداول No. of Trading Days	الشركة
<b>AUB</b>	Ahli United Bank	175,356,483	14.50	51,297,147	24.11	3,481	\$0.760	(0.290)	\$1.116	\$0.530	244	البنك الأهلي المتحد
<b>SALAM</b>	Al Salam Bank	139,576,663	11.54	10,211,732	4.80	1,320	BHD 0.073	(0.027)	BHD 0.103	BHD 0.059	219	مصرف السلام
<b>BISB</b>	Bahrain Islamic Bank	776,178	0.06	74,822	0.04	37	BHD 0.089	(0.031)	BHD 0.115	BHD 0.089	25	بنك البحرين الإسلامي
<b>BBK</b>	BBK	17,239,453	1.43	8,810,653	4.14	966	BHD 0.505	(0.068)	BHD 0.640	BHD 0.450	206	بنك البحرين والكويت
<b>ITHMR</b>	Ithmaar Holding	44,755,466	3.70	1,268,941	0.60	530	\$0.070	0.020	\$0.102	\$0.039	89	الإثمار القابضة
<b>KHCB</b>	Khaleeji Commercial Bank	25,052,459	2.07	1,059,673	0.50	505	BHD 0.053	0.005	BHD 0.060	BHD 0.030	130	المصرف الخليجي التجاري
<b>NBB</b>	National Bank of Bahrain	34,533,757	2.86	21,212,061	9.97	603	BHD 0.629	(0.078)	BHD 0.785	BHD 0.560	191	بنك البحرين الوطني
<b>Commercial Banks Sector</b>		<b>437,290,459</b>	<b>36.16</b>	<b>93,935,029</b>	<b>44.14</b>	<b>7,442</b>						<b>قطاع البنوك التجارية</b>
<b>BARKA</b>	Al Baraka Banking Group	8,136,410	0.67	839,043	0.39	383	\$0.258	(0.052)	\$0.329	\$0.255	109	مجموعة البركة المصرفية
<b>ABC</b>	Arab Banking Corporation	9,640,927	0.80	1,313,639	0.62	306	\$0.300	(0.170)	\$0.472	\$0.296	96	المؤسسة العربية المصرفية
<b>BCFC</b>	Bahrain Commercial Facilities Co.	3,276,702	0.27	2,220,576	1.04	211	BHD 0.510	(0.300)	BHD 0.830	BHD 0.480	81	شركة البحرين للتسهيلات التجارية
<b>BMB</b>	Bahrain Middle East Bank	0	0.00	0	0.00	0	BHD 0.043	0.000	-	-	0	بنك البحرين والشرق الأوسط
<b>ESTERAD</b>	Esterad Investment Co.	5,555,320	0.46	881,374	0.41	99	BHD 0.150	(0.012)	BHD 0.207	BHD 0.135	52	شركة استيراد الاستثمارية
<b>GFH</b>	GFH Financial Group	504,781,837	41.74	30,504,223	14.33	3,103	\$0.162	(0.068)	\$0.243	\$0.130	241	مجموعة جي إف أنش المالية
<b>INOVEST</b>	INOVEST	476,449	0.04	41,510	0.02	15	\$0.216	(0.019)	\$0.258	\$0.202	9	انوفست
<b>INVCORP</b>	Investcorp Holding	104,700	0.01	444,048	0.21	11	\$11.500	0.200	\$11.500	\$11.200	8	انفستكوب
<b>UGH</b>	United Gulf Holding Company	0	0.00	0	0.00	0	BHD 1.240	0.000	-	-	0	شركة الخليج المتحد القابضة
<b>UGIC</b>	United Gulf Investment Co.	0	0.00	0	0.00	0	BHD 0.100	0.000	-	-	0	الشركة الخليجية المتحدة للاستثمار
<b>Investment Sector</b>		<b>531,972,345</b>	<b>43.99</b>	<b>36,244,413</b>	<b>17.03</b>	<b>4,128</b>						<b>قطاع الاستثمار</b>
<b>SOLID</b>	Solidarity Bahrain	484,290	0.04	110,849	0.05	34	BHD 0.275	0.055	BHD 0.285	BHD 0.210	22	سوليديرتي البحرين
<b>ARIG</b>	Arab Insurance Group	1,047,207	0.09	125,182	0.06	25	\$0.385	0.105	\$0.385	\$0.290	18	المجموعة العربية للتأمين
<b>BKIC</b>	Bahrain Kuwait Insurance Co.	1,826,759	0.15	576,147	0.27	48	BHD 0.320	0.009	BHD 0.340	BHD 0.285	25	الشركة البحرينية الكويتية للتأمين
<b>BNH</b>	Bahrain National Holding	369,595	0.03	124,013	0.06	38	BHD 0.350	0.020	BHD 0.350	BHD 0.315	22	شركة البحرين الوطنية القابضة
<b>TAKAFUL</b>	Takaful Insurance Co.	0	0.00	0	0.00	0	BHD 0.090	0.000	-	-	0	شركة التكافل الدولية
<b>Insurance Sector</b>		<b>3,727,851</b>	<b>0.31</b>	<b>936,191</b>	<b>0.44</b>	<b>145</b>						<b>قطاع التأمين</b>

# YEARLY TRADING BULLETIN

## نشرة التداول السنوية

# 2020



الرمز Symbol	Company	إجمالي كمية الأسهم المتداولة Total Volume of Shares Traded	النسبة من إجمالي كمية الأسهم المتداولة (%) of Total Volume of Shares Traded	إجمالي قيمة الأسهم المتداولة (BHD) Total Value of Shares Traded (BHD)	النسبة من إجمالي قيمة الأسهم المتداولة (%) of Total Value of Shares Traded	عدد الصفقات No. of Transactions	سعر الإقفال Closing Price	التغير خلال العام Change During the Year	الأعلى High	الأدنى Low	عدد أيام التداول No. of Trading Days	الشركة
APMTB	APM Terminals Bahrain B.S.C.	8,166,454	0.68	10,300,447.18	4.84	1,087	BHD 1.562	0.257	BHD 1.580	BHD 0.936	215	إي بي إم تيرمينالز البحرين ش.م.ب
CPARK	Bahrain Car Parks Co.	523,091	0.04	64,506.14	0.03	37	BHD 0.130	0.008	BHD 0.135	BHD 0.120	23	شركة البحرين لمواقف السيارات
CINECO	Bahrain Cinema Co.	1,015,204	0.08	611,157.20	0.29	106	BHD 0.575	(0.134)	BHD 0.740	BHD 0.520	51	شركة البحرين للسينما
DUTYF	Bahrain Duty Free Shop Complex	3,044,489	0.25	1,866,756.28	0.88	170	BHD 0.622	(0.148)	BHD 0.789	BHD 0.520	87	شركة مجمع البحرين للأسواق الحرة
BASREC	Bahrain Ship Repairing & Eng. Co.	87,825	0.01	85,051.66	0.04	22	BHD 0.930	(0.080)	BHD 1.000	BHD 0.910	16	شركة البحرين لتصليح السفن والهندسة
BATELCO	Bahrain Telecommunications Co.	70,199,216	5.80	31,001,735.56	14.57	2,891	BHD 0.600	0.213	BHD 0.600	BHD 0.358	245	شركة البحرين للاتصالات السلكية واللاسلكية
BMMI	BMMI	8,711,053	0.72	6,497,423.93	3.05	39	BHD 0.752	(0.028)	BHD 0.790	BHD 0.730	28	بي إم أي
NASS	Nass Corporation	2,054,266	0.17	111,999.98	0.05	101	BHD 0.042	(0.041)	BHD 0.085	BHD 0.039	44	شركة ناس
SEEF	Seef Properties	28,832,473	2.38	5,441,579.36	2.56	1,144	BHD 0.171	(0.034)	BHD 0.212	BHD 0.164	215	عقارات سيف
TRAFCO	Trafco Group	456,149	0.04	135,147.55	0.06	48	BHD 0.300	(0.010)	BHD 0.300	BHD 0.279	26	مجموعة ترافكو
ZAINBH	Zain Bahrain	16,808,897	1.39	1,773,199.79	0.83	394	BHD 0.120	0.013	BHD 0.120	BHD 0.097	129	زين البحرين
<b>Services Sector</b>		<b>139,899,117</b>	<b>11.57</b>	<b>57,889,004.61</b>	<b>27.20</b>	<b>6,039</b>						<b>قطاع الخدمات</b>
ALBH	Aluminum Bahrain	37,884,854	3.13	15,432,632.79	7.25	1,446	BHD 0.513	0.095	BHD 0.534	BHD 0.319	205	شركة الألمنيوم البحرين
BFM	Bahrain Flour Mills Co.	187,348	0.02	61,230.37	0.03	15	BHD 0.327	0.007	BHD 0.330	BHD 0.326	13	شركة البحرين لمطاحن الدقيق
POLTRY	Delmon Poultry Co.	33,993	0.00	8,166.97	0.00	16	BHD 0.240	(0.010)	BHD 0.240	BHD 0.240	6	شركة دلمون للدواجن
<b>Industrial Sector</b>		<b>38,106,195</b>	<b>3.15</b>	<b>15,502,030.13</b>	<b>7.28</b>	<b>1,477</b>						<b>قطاع الصناعة</b>
FAMILY	Bahrain Family Leisure Co.	0	0.00	0.00	0.00	0	BHD 0.081	0.000	-	-	0	الشركة البحرينية للترفيه العائلي
BANADER	Banader Hotels Co.	186,107	0.02	5,590.87	0.00	4	BHD 0.175	0.141	BHD 0.031	BHD 0.028	3	شركة بنادر للفنادق
GHG	Gulf Hotels Group	222,595	0.02	91,977.03	0.04	39	BHD 0.370	(0.050)	BHD 0.428	BHD 0.370	23	مجموعة فنادق الخليج
NHOTEL	National Hotels Co.	169,504	0.01	24,670.13	0.01	27	BHD 0.135	(0.070)	BHD 0.154	BHD 0.135	15	شركة الفنادق الوطنية
<b>Hotel &amp; Tourism Sector</b>		<b>578,206</b>	<b>0.05</b>	<b>122,238.04</b>	<b>0.06</b>	<b>70</b>						<b>قطاع الفنادق و السياحة</b>
SICO-C	SICO B.S.C. (c)	56,659,234	4.69	7,818,974.29	3.67	2	BHD 0.155	0.000	-	-	2	سيكو ش.م.ب. (م)
UPI	United Papers Industries	1,072,722	0.09	351,725.98	0.17	6	BHD 0.340	0.040	BHD 0.340	BHD 0.310	6	الشركة المتحدة لصناعة الورق
<b>Closed Companies</b>		<b>57,731,956</b>	<b>4.77</b>	<b>8,170,700.27</b>	<b>3.84</b>	<b>8</b>						<b>الشركات المقفلة</b>
BMUSC	Bank Muscat	0	0.00	0.00	0.00	0	BHD 0.871	(0.044)	-	-	0	بنك مسقط
<b>Non-Bahrain Companies</b>		<b>0.00</b>	<b>0.00</b>	<b>0.00</b>	<b>0.00</b>	<b>0</b>						<b>الشركات غير البحرينية</b>
<b>Total Market</b>		<b>1,209,306,129</b>	<b>100.00</b>	<b>212,799,606.28</b>	<b>100.00</b>	<b>19,309</b>						<b>إجمالي السوق</b>



# YEARLY TRADING BULLETIN

## نشرة التداول السنوية

# 2020



### Statistical Data

### بيانات احصائية

الرمز SYMBOL	Company	المتوسط اليومي لكميات التداول	المتوسط اليومي لقيمة التداول (دينار بحريني)	المتوسط اليومي لعدد الصفقات المنفذة	معدل دوران السهم (%)	رأس المال المدفوع (دينار بحريني)	الوزن من إجمالي القيمة السوقية (%)	إجمالي القيمة السوقية (دينار)	الوزن من إجمالي القيمة السوقية (%)	الشركة
		Daily Average of Volume of Shares Traded	Daily Average of Value of Shares Traded (BHD)	Daily Average of Transactions	Share Turnover (%)	Total Paid Up Capital (BD)	Weight from Total Paid Up Capital (%)	Total Market Capitalisation (BHD)	Weight from Total Market Capitalisation	
<b>AUB</b>	Ahli United Bank	712,831	208,524.99	14.15	1.85	909,690,511	18.60	2,765,459,153	29.81	البنك الاهلي المتحد
<b>SALAM</b>	Al Salam Bank	567,385	41,511.10	5.37	6.07	230,449,785	4.71	168,228,343	1.81	مصرف السلام
<b>BISB</b>	Bahrain Islamic Bank	3,155	304.15	0.15	0.08	106,405,859	2.18	94,701,214	1.02	بنك البحرين الإسلامي
<b>BBK</b>	BBK	70,079	35,815.66	3.93	1.28	136,173,633	2.78	687,676,848	7.41	بنك البحرين والكويت
<b>ITHMR</b>	Ithmaar Holding	181,933	5,158.30	2.15	1.59	285,648,661	5.84	79,981,625	0.86	الإثمار القابضة
<b>KHCB</b>	Khaleeji Commercial Bank	101,839	4,307.62	2.05	2.24	89,211,948	1.82	47,282,332	0.51	المصرف الخليجي التجاري
<b>NBB</b>	National Bank of Bahrain	140,381	86,227.89	2.45	1.98	170,253,573	3.48	1,070,894,975	11.54	بنك البحرين الوطني
<b>Commercial Banks Sector</b>		<b>1,777,603</b>	<b>381,849.71</b>	<b>30.25</b>	<b>1.91</b>	<b>1,927,833,970</b>	<b>39.42</b>	<b>4,914,224,491</b>	<b>52.97</b>	<b>قطاع البنوك التجارية</b>
<b>BARKA</b>	Al Baraka Banking Group	33,075	3,410.75	1.56	0.69	468,565,668	9.58	120,889,942	1.30	مجموعة البركة المصرفية
<b>ABC</b>	Arab Banking Corporation	39,191	5,340.00	1.24	0.37	1,172,470,000	23.98	351,741,000	3.79	المؤسسة العربية المصرفية
<b>BCFC</b>	Bahrain Commercial Facilities Co.	13,320	9,026.73	0.86	2.13	20,418,750	0.42	104,135,625	1.12	شركة البحرين للتسهيلات التجارية
<b>BMB</b>	Bahrain Middle East Bank	0	0.00	0.00	0.00	37,700,000	0.77	17,200,000	0.19	بنك البحرين و الشرق الأوسط
<b>ESTERAD</b>	Esterad Investment Co.	22,583	3,582.82	0.40	4.20	14,000,000	0.29	21,000,000	0.23	شركة استيراد الاستثمارية
<b>GFH</b>	GFH Financial Group	2,051,959	124,000.91	12.61	13.57	367,815,287	7.52	224,853,119	2.42	مجموعة جي اف انش المالية
<b>INOVEST</b>	INOVEST	1,937	168.74	0.06	0.17	45,366,187	0.93	24,497,741	0.26	انوفست
<b>INVCORP</b>	Investcorp Holding	426	1,805.07	0.04	0.13	75,400,000	1.54	346,840,000	3.74	انفستكورب
<b>UGH</b>	United Gulf Holding Company B.S.C	0	0.00	0.00	0.00	82,769,231	1.69	544,476,638	5.87	شركة الخليج المتحد القابضة
<b>UGIC</b>	United Gulf Investment Co.	0	0.00	0.00	0.00	20,000,000	0.41	20,000,000	0.22	الشركة الخليجية المتحدة للاستثمار
<b>Investment Sector</b>		<b>2,162,489</b>	<b>147,335.01</b>	<b>16.78</b>	<b>1.92</b>	<b>2,304,505,123</b>	<b>47.12</b>	<b>1,775,634,066</b>	<b>19.14</b>	<b>قطاع الاستثمار</b>
<b>SOLID</b>	Solidarity Bahrain	1,969	450.61	0.14	0.34	12,000,000	0.25	33,000,000	0.36	سوليدرتي البحرين
<b>ARIG</b>	Arab Insurance Group	4,257	508.87	0.10	0.39	82,940,000	1.70	31,931,900	0.34	المجموعة العربية للتأمين
<b>BKIC</b>	Bahrain Kuwait Insurance Co.	7,426	2,342.06	0.20	1.26	14,300,000	0.29	45,760,000	0.49	الشركة البحرينية الكويتية للتأمين
<b>BNH</b>	Bahrain National Holding	1,502	504.12	0.15	0.30	11,917,500	0.24	41,711,250	0.45	شركة البحرين الوطنية القابضة
<b>TAKAFUL</b>	Takaful Insurance Co.	0	0.00	0.00	0.00	8,500,000	0.17	7,650,000	0.08	شركة التكافل الدولية
<b>Insurance Sector</b>		<b>15,154</b>	<b>3,805.65</b>	<b>0.59</b>	<b>0.58</b>	<b>129,657,500</b>	<b>2.65</b>	<b>160,053,150</b>	<b>1.73</b>	<b>قطاع التأمين</b>

# YEARLY TRADING BULLETIN

## نشرة التداول السنوية

# 2020



الرمز SYMBOL	Company	المتوسط اليومي لكميات التداول	المتوسط اليومي لقيمة التداول (دينار بحريني)	المتوسط اليومي لعدد الصفقات المنفذة	معدل دوران السهم (%)	رأس المال المدفوع (دينار بحريني)	الوزن من إجمالي القيمة السوقية (%)	إجمالي القيمة السوقية (دينار)	الوزن من إجمالي القيمة السوقية (%)	الشركة
		Daily Average of Volume of Shares Traded	Daily Average of Value of Shares Traded (BHD)	Daily Average of Transactions	Share Turnover (%)	Total Paid Up Capital (BD)	Weight from Total Paid Up Capital (%)	Total Market Capitalisation (BHD)	Weight from Total Market Capitalisation	
APMTB	APM Terminals Bahrain B.S.C.	33,197	41,871.74	4.42	7.33	9,000,000	0.18	140,580,000	1.52	إي بي إم تيرمينالز البحرين ش.م.ب
CPARK	Bahrain Car Park Co.	2,126	262.22	0.15	0.45	11,031,723	0.23	14,341,240	0.15	شركة البحرين لمواقف السيارات
CINECO	Bahrain Cinema Co.	4,127	2,484.38	0.43	1.29	8,262,345	0.17	47,508,484	0.51	شركة البحرين للسينما
DUTYF	Bahrain Duty Free Shop Complex	12,376	7,588.44	0.69	2.11	14,227,194	0.29	88,493,145	0.95	شركة مجمع البحرين للأسواق الحرة
BASREC	Bah. Ship Repairing & Engineering Co.	357	345.74	0.09	0.46	1,980,000	0.04	18,414,000	0.20	شركة البحرين لتصليح السفن والهندسة
BATELCO	Bahrain Telecommunications Co.	285,363	126,023.32	11.75	3.11	166,320,000	3.40	997,920,000	10.76	شركة البحرين للاتصالات السلكية واللاسلكية
BMMI	BMMI	35,411	26,412.29	0.16	5.90	14,642,855	0.30	110,114,269	1.19	بي. أم. أي.
NASS	Nass Corporation	8,351	455.28	0.41	1.21	22,000,000	0.45	9,240,000	0.10	شركة ناس
SEEF	Seef Properties	117,205	22,120.24	4.65	6.92	46,000,000	0.94	78,660,000	0.85	عقارات السيف
TRAFCO	Trafco Group	1,854	549.38	0.20	0.56	8,067,505	0.16	24,202,516	0.26	مجموعة ترافكو
ZAINBH	Zain Bahrain	68,329	7,208.13	1.60	4.02	36,800,000	0.75	44,160,000	0.48	زين البحرين
<b>Services Sector</b>		<b>568,696</b>	<b>235,321.16</b>	<b>24.55</b>	<b>3.68</b>	<b>338,331,622</b>	<b>6.92</b>	<b>1,573,633,654</b>	<b>16.96</b>	<b>قطاع الخدمات</b>
ALBH	Aluminum Bahrain	154,003	62,734.28	5.88	2.12	142,000,000	2.90	728,460,000	7.85	شركة الألمنيوم البحرين
BFM	Bahrain Flour Mills Co.	762	248.90	0.06	0.75	2,483,250	0.05	8,120,228	0.09	شركة البحرين لمطاحن الدقيق
POLTRY	Delmon Poultry Co.	138	33.20	0.07	0.11	3,120,928	0.06	7,490,226	0.08	شركة دلمون للدواجن
<b>Industrial Sector</b>		<b>154,903</b>	<b>63,016.38</b>	<b>6.00</b>	<b>2.08</b>	<b>147,604,178</b>	<b>3.02</b>	<b>744,070,454</b>	<b>8.02</b>	<b>قطاع الصناعة</b>
FAMILY	Bahrain Family Leisure Co.	0	0.00	0.00	0.00	4,000,000	0.08	3,240,000	0.03	الشركة البحرينية للترفيه العائلي
BANADER	Banader Hotels Co.	757	22.73	0.02	0.09	3,662,099	0.07	6,408,673	0.07	شركة بنادر للفنادق
GHG	Gulf Hotels Group	905	373.89	0.16	0.11	22,599,486	0.46	83,618,099	0.90	مجموعة فنادق الخليج
NHOTEL	National Hotels Co.	689	100.29	0.11	0.15	12,127,500	0.25	16,372,125	0.18	شركة الفنادق الوطنية
<b>Hotel &amp; Tourism Sector</b>		<b>2,350</b>	<b>496.90</b>	<b>0.28</b>	<b>0.11</b>	<b>42,389,085</b>	<b>0.87</b>	<b>109,638,898</b>	<b>1.18</b>	<b>قطاع الفنادق و السياحة</b>
<b>Total Market</b>		<b>4,915,879</b>	<b>865,039.05</b>	<b>78.49</b>	<b>2.18</b>	<b>4,890,321,478</b>	<b>100.00</b>	<b>9,277,254,712</b>	<b>100.00</b>	<b>إجمالي السوق</b>
SICO-C	SICO B.S.C. (c)	230,322	31,784.45	0.01	11.77	42,848,774	95.33	66,415,600	90.29	سيكو ش.م.ب. (م)
UPI	United Papers Industries	4,361	1,429.78	0.02	4.93	2,100,000	4.67	7,140,000	9.71	الشركة المتحدة لصناعة الورق
<b>Closed Companies</b>		<b>234,683</b>	<b>33,214.23</b>	<b>0.03</b>	<b>11.11</b>	<b>44,948,774</b>	<b>100.00</b>	<b>73,555,600</b>	<b>100.00</b>	<b>الشركات المقفلة</b>
BMUSC	Bank Muscat	0	0.00	0.00	0.00	318,453,209	100.00	2,830,334,131	100.00	بنك مسقط
<b>Non-Bahrain Companies</b>		<b>0</b>	<b>0.00</b>	<b>0.00</b>	<b>0.00</b>	<b>318,453,209</b>	<b>100.00</b>	<b>2,830,334,131</b>	<b>100.00</b>	<b>الشركات غير البحرينية</b>

N/AP: Not Applicable

N/A: Not Available

NM: Not Meaningful

NM: ليس له معنى

N/A: غير قابل للاحتساب: N/A: البيانات غير متوفرة

# YEARLY TRADING BULLETIN

## نشرة التداول السنوية

# 2020



### Trading Nationality Wise

### التداول وفقاً للجنسية

Value Traded (BD) 2020

قيمة الاسهم المتداولة (دينار) ٢٠٢٠

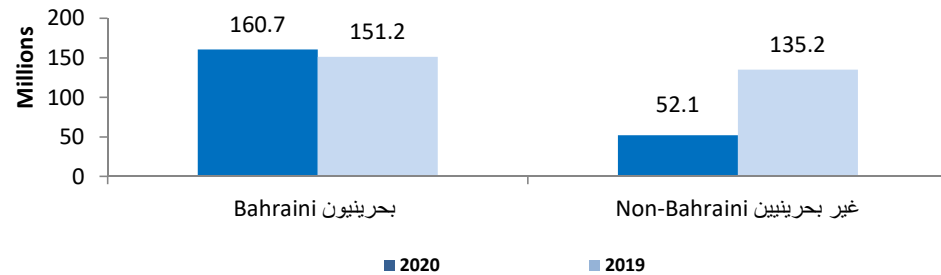
	بحرينيون Bahraini		غير بحرينيين Non-Bahraini		المجموع Total	
	قيمة التداول Value Traded	نسبة من إجمالي القيمة المتداولة % of Total Value Traded	قيمة التداول Value Traded	نسبة من إجمالي القيمة المتداولة % of Total Value Traded		
Buy	160,732,933	75.53%	52,066,674	24.47%	212,799,607	الشراء
Sell	157,556,986	74.04%	55,242,620	25.96%	212,799,606	البيع
Totals	318,289,919	74.79%	107,309,294	25.21%	425,599,213	المجموع

Value Traded (BD) 2019

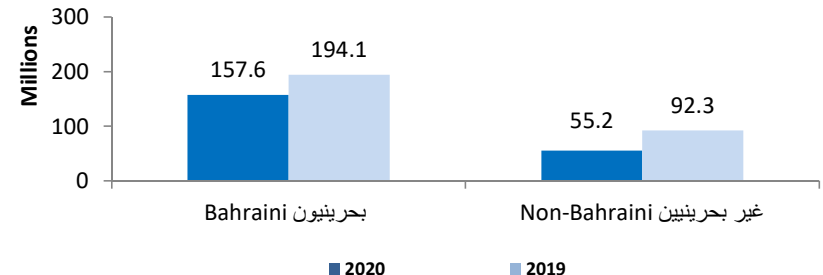
قيمة الاسهم المتداولة (دينار) ٢٠١٩

	بحرينيون Bahraini		غير بحرينيين Non-Bahraini		المجموع Total	
	قيمة التداول Value Traded	نسبة من إجمالي القيمة المتداولة % of Total Value Traded	قيمة التداول Value Traded	نسبة من إجمالي القيمة المتداولة % of Total Value Traded		
Buy	151,227,541	52.80%	135,178,545	47.20%	286,406,086	الشراء
Sell	194,082,278	67.76%	92,323,808	32.24%	286,406,086	البيع
Totals	345,309,819	60.28%	227,502,353	39.72%	572,812,172	المجموع

قيمة التداول - دينار بحريني (شراء)  
Trading Value - BD (BUY)



قيمة التداول - دينار بحريني (بيع)  
Trading Value - BD (SELL)



# YEARLY TRADING BULLETIN

## نشرة التداول السنوية

# 2020

بورصة البحرين  
BAHRAIN BOURSE



### Broker Activity (Buy & Sell)

### نشاط الوسطاء (بيعاً وشراءً)

Brokers	إجمالي القيمة (دينار بحريني) Total Value (BHD)	الوزن من إجمالي السوق (%) Weight from Total Market (%)	إجمالي الكمية (سهم) Total Volume (Shares)	الوزن من إجمالي السوق (%) Weight from Total Market (%)	عدد الصفقات No. of Transactions	الوزن من إجمالي السوق (%) Weight from Total Market (%)	الوسطاء
SICO B.S.C. (c )	240,352,096	56.70	1,317,791,326	54.71	18,827	49.49	سيكو ش.م.ب. (م)
Gulf Securities Company	88,889,418	20.97	461,732,019	19.17	8,141	21.40	شركة الخليج للأوراق المالية
Mubasher Financial Services	31,832,873	7.51	97,812,899	4.06	3,563	9.37	مباشرة للخدمات المالية ش.م.ب. (م)
Al Ahlia Bahrain B.S.C	18,144,283	4.28	211,726,648	8.79	2,738	7.20	شركة الأهلية بحرين ش.م.ب. (مقفلة)
BBK	18,855,994	4.45	203,432,347	8.45	2,375	6.24	بنك البحرين والكويت
Ahli United Bank	20,608,366	4.86	83,149,591	3.45	1,516	3.99	البنك الأهلي المتحد
Abdulla J. Zain Al-Abedeem	4,899,713	1.16	31,877,903	1.32	854	2.24	عبدالله زين العابدين
United Gulf Bank B.S.C	278,864	0.07	873,172	0.04	20	0.05	بنك الخليج المتحد
Tradeline Securities W.L.L	17,092	0.00	192,665	0.01	7	0.02	شركة تريديلاين للأوراق المالية ذ.م.م
TAIB Securities	0	0.00	0	0.00	0	0.00	شركة طيب للأوراق المالية
<b>Total Brokers Activity</b>	<b>423,878,700</b>	<b>100.00</b>	<b>2,408,588,570</b>	<b>100.00</b>	<b>38,041</b>	<b>100.00</b>	<b>إجمالي نشاط الوسطاء</b>

# YEARLY TRADING BULLETIN

## نشرة التداول السنوية

# 2020



### Bonds and Sukuk

### السندات والصكوك

Bond-Sukuk / Issuer	Symbol Code	Size	Coupon Rate/Return	Period for Payment	Issuance Price	Date/التاريخ			
اسم السند-الصكوك / جهة الإصدار	رمز السند	حجم الإصدار	سعر الفائدة / العائد	From من	To إلى	سعر الإصدار	Issuance الإصدار	Listing الإدراج	Due الاستحقاق
Sukuk Al Musharaka (Investment DAR Sukuk Co.) - 2010 * صكوك المشاركة الصادرة عن شركة دار صكوك للاستثمار - ٢٠١٠ *	MUSH.SK06	USD 100,000,000	7.347% (6 mth USD Libor plus 2% Margin)	27/04/2010	27/10/2010	\$10,000.000	27/10/2005	28/06/2006	26/10/2010
Government Islamic Lease (Ijarah) Sukuk - Issue 22 صكوك التأجير الإسلامية الحكومية الاسمية - الإصدار ٢٢	GILS22.SUK	BHD 250,000,000	Fixed Annual Rate of 5.5%. Paid every six months on 19th January & 19th July every year of each year of duration.	Every 6 months		BD 1	19/01/2015	03/02/2015	19/01/2025
Government Islamic Lease (Ijarah) Sukuk - Issue 23 صكوك التأجير الإسلامية الحكومية الاسمية - الإصدار ٢٣	GILS23.SUK	BHD 200,000,000	Fixed Annual Rate of 5.00%. Paid every six months on 9th July & 9th January every year of each year of duration.	Every 6 months		BD 1	09/07/2015	02/08/2015	09/07/2025
Government Development Bond - Issue No.11 سندات التنمية الحكومية - الإصدار الحادي عشر	GDEV11.BND	BHD 200,000,000	Fixed Annual Rate of 5.875%. Paid every six months on 5th November & 5th May every year of each year of duration.	Every 6 months		BD 1	05/05/2016	15/05/2016	05/05/2021
Government Development Bond - Issue No.13 سندات التنمية الحكومية - الإصدار الثالث عشر	GDEV13.BND	BHD 285,000,000	Fixed Annual Rate of 5.875%. Paid every six months on 10th November & 10th May every year of each year of duration.	Every 6 months		BD 1	10/11/2016	21/11/2016	10/05/2024
Government Development Bond - Issue No.14 سندات التنمية الحكومية - الإصدار الرابع عشر	GDEV14.BND	BHD 200,000,000	Fixed Annual Rate of 5.35 %. Paid every six months on 16th July & 16th January every year of each year of duration.	Every 6 months		BD 1	16/07/2017	23/07/2017	16/07/2022
Government Development Bond - Issue 15 سندات التنمية الحكومية - الإصدار الخامس عشر	GDEV15.BND	BHD 200,000,000	Fixed Annual Rate of 5.5%. Paid every six months on 27 June & 27 December every year	Every 6 months		BD 1	27/12/2017	10/01/2018	27/06/2023
Government Development Bond - Issue 17 سندات التنمية الحكومية - الإصدار السابع عشر	GDEV17.BND	BHD 150,000,000	Fixed Annual Rate of 6.55%. Paid every six months on 5 Feb & 5 Aug every year	Every 6 months		BD 1	05/08/2018	08/08/2018	05/08/2021
Government Islamic Lease (Ijarah) Sukuk - Issue 25 صكوك التأجير الإسلامية الحكومية الاسمية - الإصدار ٢٥	GILS25.SUK	BHD 100,000,000	Fixed Annual Rate of 4.8 %. Paid every six months on 8th July & 8th January every year	Every 6 months		BD 1	08/01/2018	15/01/2018	08/01/2021
Government Development Bond - Issue 19 سندات التنمية الحكومية - الإصدار التاسع عشر	GDEV19.BND	BHD 185,000,000	Fixed Annual Rate of 4.00 %. Paid every six months on 10th November & 10th May every year	Every 6 months		BD 1	10/11/2019	17/11/2018	10/11/2024
Government Development Bond - Issue 18 سندات التنمية الحكومية - الإصدار الثامن عشر	GDEV18.BND	BHD 300,000,000	Fixed Annual Rate of 4.20 %. Paid every six months on 21nd July & 21nd January every year	Every 6 months		BD 1	21/07/2019	04/08/2019	21/07/2022
Government Development Bond - Issue No.20 سندات التنمية الحكومية - الإصدار العشرون	GDEV20.BND	BHD 300,000,000	Fixed Annual Rate of 6.00 %. Paid every six months on 3rd November & 3rd May every year	Every 6 months		BD 1	03/05/2020	11/05/2020	03/05/2023
Government Islamic Lease (Ijarah) Sukuk - Issue 26 صكوك التأجير الإسلامية الحكومية الاسمية - الإصدار ٢٦	GILS26.SUK	BHD 125,000,000	Fixed Annual Rate of 4.5 %. Paid every six months on 19th January & 19th July every year	Every 6 months		BD 1	19/07/2020	23/07/2020	19/07/2026
Government Development Bond - Issue 21 سندات التنمية الحكومية - الإصدار الواحد والعشرون	GDEV21.BND	BHD 150,000,000	Fixed Annual Rate of 4.50 %. Paid every six months on 30th January & 30th July every year	Every 6 months		BD 1	30/07/2020	11/08/2020	30/07/2025

# YEARLY TRADING BULLETIN

## نشرة التداول السنوية

2020



### T-Bills

### أذونات الخزانة

T-Bills - Sukuk / Issuer	Symbol Code	Size	Discount Rate	Face Value	Issuance	Date/التاريخ	Due
اسم الأذونات - الصكوك / جهة الإصدار	رمز الإذن	حجم الإصدار	سعر الفائدة / العائد	القيمة الاسمية	الإصدار	الإدراج	الاستحقاق
12 Months Treasury Bills - Issue No.65 أذونات الخزانة الحكومية اثنا عشر شهرا - الإصدار رقم ٦٥	TB1Y210121	BHD 100,000,000	2.600%	BD 1	23-Jan-20	09-Feb-20	21-Jan-21
12 Months Treasury Bills - Issue No.66 أذونات الخزانة الحكومية اثنا عشر شهرا - الإصدار رقم ٦٦	TB1Y250221	BHD 100,000,000	2.560%	BD 1	27-Feb-20	01-Mar-20	25-Feb-21
12 Months Treasury Bills - Issue No.67 أذونات الخزانة الحكومية اثنا عشر شهرا - الإصدار رقم ٦٧	TB1Y250321	BHD 100,000,000	2.870%	BD 1	26-Mar-20	29-Mar-20	25-Mar-21
12 Months Treasury Bills - Issue No.68 أذونات الخزانة الحكومية اثنا عشر شهرا - الإصدار رقم ٦٨	TB1Y220421	BHD 100,000,000	2.870%	BD 1	23-Apr-20	26-Apr-20	22-Apr-21
12 Months Treasury Bills - Issue No.69 أذونات الخزانة الحكومية اثنا عشر شهرا - الإصدار رقم ٦٩	TB1Y270521	BHD 100,000,000	2.740%	BD 1	28-May-20	31-May-20	27-May-21
12 Months Treasury Bills - Issue No.70 أذونات الخزانة الحكومية اثنا عشر شهرا - الإصدار رقم ٧٠	TB1Y240621	BHD 100,000,000	2.790%	BD 1	25-Jun-20	28-Jun-20	24-Jun-21
Short Term Islamic Lease ( Ijarah) Sukuk - Issue SL/179 صكوك التأجير الإسلامية القصيرة الأجل - الإصدار SL/179	IJ6M070121	BHD 26,000,000	2.580%	BD 1	09-Jul-20	12-Jul-20	07-Jan-21
12 Months Treasury Bills - Issue No.71 أذونات الخزانة الحكومية اثنا عشر شهرا - الإصدار رقم ٧١	TB1Y220721	BHD 100,000,000	2.770%	BD 1	23-Jul-20	26-Jul-20	22-Jul-21
6 Months Treasury Bills - Issue No.1819 أذونات الخزانة الحكومية ستة أشهر - الإصدار رقم ١٨١٩	TB6M310121	BHD 35,000,000	2.500%	BD 1	02-Aug-20	06-Aug-20	31-Jan-21
Short Term Islamic Lease ( Ijarah) Sukuk - Issue SL/180 صكوك التأجير الإسلامية القصيرة الأجل - الإصدار SL/180	IJ6M040221	BHD 26,000,000	2.500%	BD 1	06-Aug-20	09-Aug-20	04-Feb-21
12 Months Treasury Bills - Issue No.72 أذونات الخزانة الحكومية اثنا عشر شهرا - الإصدار رقم ٧٢	TB1Y260821	BHD 100,000,000	2.810%	BD 1	27-Aug-20	01-Sep-20	26-Aug-21
6 Months Treasury Bills - Issue No.1823 أذونات الخزانة الحكومية ستة أشهر - الإصدار رقم ١٨٢٣	TB6M280221	BHD 35,000,000	2.540%	BD 1	30-Aug-20	02-Sep-20	28-Feb-21
Short Term Islamic Lease ( Ijarah) Sukuk - Issue SL/181 صكوك التأجير الإسلامية القصيرة الأجل - الإصدار SL/181	IJ6M110321	BHD 26,000,000	2.540%	BD 1	10-Sep-20	13-Sep-20	11-Mar-21
12 Months Treasury Bills - Issue No.73 أذونات الخزانة الحكومية اثنا عشر شهرا - الإصدار رقم ٧٣	TB1Y230921	BHD 100,000,000	2.820%	BD 1	24-Sep-20	27-Sep-20	23-Sep-21
6 Months Treasury Bills - Issue No.1827 أذونات الخزانة الحكومية ستة أشهر - الإصدار رقم ١٨٢٧	TB6M280321	BHD 35,000,000	2.600%	BD 1	27-Sep-20	28-Sep-20	28-Mar-21

# YEARLY TRADING BULLETIN

## نشرة التداول السنوية

# 2020



### T-Bills

### أذونات الخزانة

T-Bills - Sukuk / Issuer	Symbol Code	Size	Discount Rate	Face Value	Date/التاريخ		
اسم الأذونات - الصكوك / جهة الإصدار	رمز الإذن	حجم الإصدار	سعر الفائدة / العائد	القيمة الاسمية	Issuance الإصدار	Listing الإدراج	Due الاستحقاق
3 Months Treasury Bills - Issue No.1829 أذونات الخزانة الحكومية لثلاثة أشهر - الإصدار رقم ١٨٢٩	TB3M060121	BHD 70,000,000	2.220%	BD 1	07-Oct-20	08-Oct-20	06-Jan-21
Short Term Islamic Lease ( Ijarah ) Sukuk - Issue SL/182 صكوك التأجير الإسلامية القصيرة الأجل - الإصدار SL/١٨٢	IJ6M080421	BHD 26,000,000	2.600%	BD 1	08-Oct-20	11-Oct-20	08-Apr-21
3 Months Treasury Bills - Issue No.1830 أذونات الخزانة الحكومية لثلاثة أشهر - الإصدار رقم ١٨٣٠	TB3M200121	BHD 70,000,000	2.230%	BD 1	21-Oct-20	22-Oct-20	20-Jan-21
12 Months Treasury Bills - Issue No.74 أذونات الخزانة الحكومية اثنا عشر شهرا - الإصدار رقم ٧٤	TB1Y211021	BHD 100,000,000	2.810%	BD 1	22-Oct-20	25-Oct-20	21-Oct-21
3 Months Treasury Bills - Issue No.1831 أذونات الخزانة الحكومية لثلاثة أشهر - الإصدار رقم ١٨٣١	TB3M270121	BHD 70,000,000	2.230%	BD 1	28-Oct-20	01-Nov-20	27-Jan-21
3 Months Treasury Bills - Issue No.1832 أذونات الخزانة الحكومية لثلاثة أشهر - الإصدار رقم ١٨٣٢	TB3M030221	BHD 70,000,000	2.220%	BD 1	04-Nov-20	05-Nov-20	03-Feb-21
Short Term Islamic Lease ( Ijarah ) Sukuk - Issue SL/183 صكوك التأجير الإسلامية القصيرة الأجل - الإصدار SL/١٨٣	IJ6M060521	BHD 26,000,000	2.600%	BD 1	05-Nov-20	08-Nov-20	06-May-21
6 Months Treasury Bills - Issue No.1833 أذونات الخزانة الحكومية ستة أشهر - الإصدار رقم ١٨٣٣	TB6M090521	BHD 35,000,000	2.580%	BD 1	08-Nov-20	09-Nov-20	09-May-21
3 Months Treasury Bills - Issue No.1834 أذونات الخزانة الحكومية لثلاثة أشهر - الإصدار رقم ١٨٣٤	TB3M100221	BHD 70,000,000	2.240%	BD 1	11-Nov-20	15-Nov-20	10-Feb-21
3 Months Treasury Bills - Issue No.1835 أذونات الخزانة الحكومية لثلاثة أشهر - الإصدار رقم ١٨٣٥	TB3M240221	BHD 70,000,000	2.230%	BD 1	25-Nov-20	26-Nov-20	24-Feb-21
12 Months Treasury Bills - Issue No.75 أذونات الخزانة الحكومية اثنا عشر شهرا - الإصدار رقم ٧٥	TB1Y251121	BHD 100,000,000	2.810%	BD 1	26-Nov-20	29-Nov-20	25-Nov-21
6 Months Treasury Bills - Issue No.1836 أذونات الخزانة الحكومية ستة أشهر - الإصدار رقم ١٨٣٦	TB6M300521	BHD 35,000,000	2.580%	BD 1	29-Nov-20	30-Nov-20	30-May-21
3 Months Treasury Bills - Issue No.1837 أذونات الخزانة الحكومية لثلاثة أشهر - الإصدار رقم ١٨٣٧	TB3M030321	BHD 70,000,000	2.220%	BD 1	02-Dec-20	03-Dec-20	03-Mar-21
3 Months Treasury Bills - Issue No.1838 أذونات الخزانة الحكومية لثلاثة أشهر - الإصدار رقم 1838	TB3M100321	BHD 70,000,000	2.220%	BD 1	09-Dec-20	10-Dec-20	10-Mar-21
Short Term Islamic Lease ( Ijarah ) Sukuk - Issue SL/184 صكوك التأجير الإسلامية القصيرة الأجل - الإصدار SL/184	IJ6M100621	BHD 26,000,000	2.600%	BD 1	10-Dec-20	13-Dec-20	10-Jun-21

# YEARLY TRADING BULLETIN

## نشرة التداول السنوية

# 2020



### T-Bills

### أذونات الخزينة

T-Bills - Sukuk / Issuer	Symbol Code	Size	Discount Rate	Face Value	Issuance	Date/التاريخ	Due
اسم الأذونات - الصكوك / جهة الإصدار	رمز الإذن	حجم الإصدار	سعر الفائدة / العائد	القيمة الإسمية	الإصدار	التاريخ الإصدار	الاستحقاق
3 Months Treasury Bills - Issue No.1839 أذونات الخزانة الحكومية لثلاثة أشهر - الإصدار رقم ١٨٣٩	TB3M240321	BHD 70,000,000	2.210%	BD 1	23-Dec-20	24-Dec-20	24-Mar-21
12 Months Treasury Bills - Issue No.76 أذونات الخزانة الحكومية اثنا عشر شهرا - الإصدار رقم ٧٦	TB1Y231221	BHD 100,000,000	2.800%	BD 1	24-Dec-20	27-Dec-20	23-Dec-21
6 Months Treasury Bills - Issue No.1840 أذونات الخزانة الحكومية ستة أشهر - الإصدار رقم ١٨٤٠	TB6M270621	BHD 35,000,000	2.580%	BD 1	27-Dec-20	28-Dec-20	27-Jun-21
3 Months Treasury Bills - Issue No.1841 أذونات الخزانة الحكومية لثلاثة أشهر - الإصدار رقم ١٨٤١	TB3M310321	BHD 70,000,000	2.210%	BD 1	30-Dec-20	31-Dec-20	31-Mar-21



# YEARLY TRADING BULLETIN

## نشرة التداول السنوية

# 2020



### Mutual Funds

### صناديق الاستثمار

Fund Name	Issue Manager	صافي قيمة الموجودات NAV	Type	النوع	الجهة المصدرة	اسم الصندوق
Khaleej Equity Fund	SICO Funds Company B.S.C ©	USD 415.61	Open-End	مفتوح	شركة سيكو للصناديق الاستثمارية	صندوق اسهم الخليج
SICO Gulf Equity Fund	SICO Fund Company III B.S.C. ©	USD 120.03	Open-End	مفتوح	شركة سيكو للصناديق الاستثمارية III ش.م.ب (مقفل)	صندوق سيكو للأسهم الخليجية
Makaseb Arab Tigers Fund	Makaseb Fund Company	USD 10.49	Open-End	مفتوح	شركة مكاسب للصناديق الإستثمارية	صندوق مكاسب للامور العربية
Makaseb Income Fund	Makaseb Fund Company	USD 3.91	Open-End	مفتوح	شركة مكاسب للصناديق الإستثمارية	صندوق دخل المكاسب
NBK GULF EQUITY FUND	NBK Gulf Equity Funds Company B.S.C ©	USD 1.40	Open-End	مفتوح	ركة صندوق إن بي كي للأسهم الخليجية ش.م.ب (مقفل)	صندوق الوطني للأسهم الخليجية
NBK QATAR EQUITY FUND	NBK Gulf Equity Funds Company B.S.C ©	USD 1.63	Open-End	مفتوح	ركة صندوق إن بي كي للأسهم الخليجية ش.م.ب (مقفل)	صندوق الوطني للأسهم القطرية
SICO Kingdom Equity Fund	SICO Funds Company IV B.S.C. ©	USD 24.00	Open-End	مفتوح	شركة سيكو للصناديق الاستثمارية IV ش.م.ب (مقفل)	صندوق سيكو للمملكة للأسهم
Markaz Arabian Fund	Markaz Arabian Fund Company B.S.C ©	USD 3.88	Open-End	مفتوح	شركة صندوق المركز العربي ش.م.ب (مقفل)	صندوق المركز العربي
SICO Fixed Income Fund	SICO Funds Company VI B.S.C. © // Class A	USD 106.43	Open-End	مفتوح	شركة سيكو للصناديق الاستثمارية CLASS A//	صندوق سيكو للاستثمار بأدوات الدخل الثابت
	SICO Funds Company VI B.S.C. © //Class B	USD 114.31	Open-End	مفتوح	شركة سيكو للصناديق الاستثمارية CLASS B//	